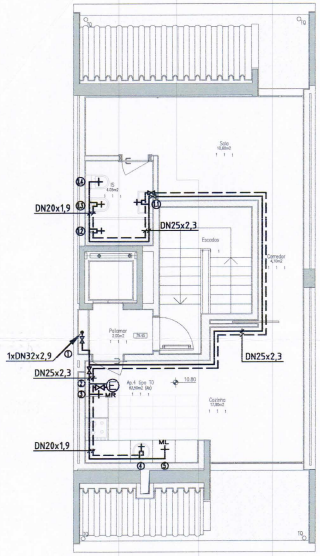

Planta do Piso 4

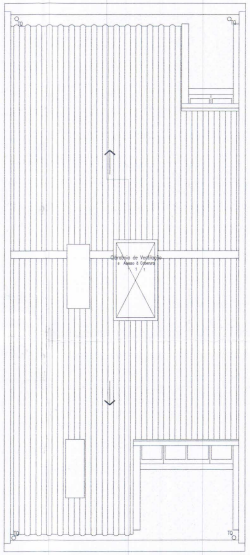

Planta da Cobertura

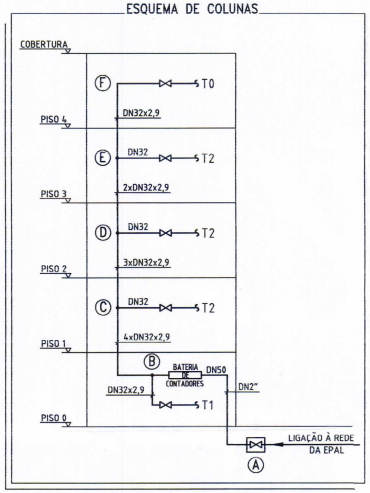

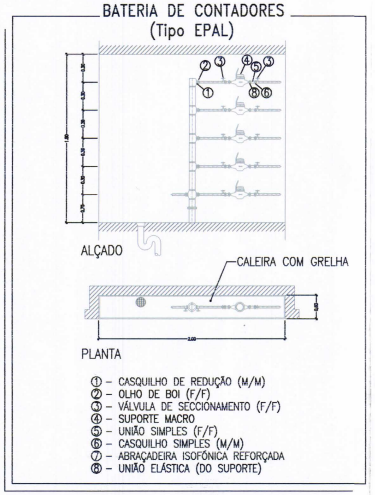

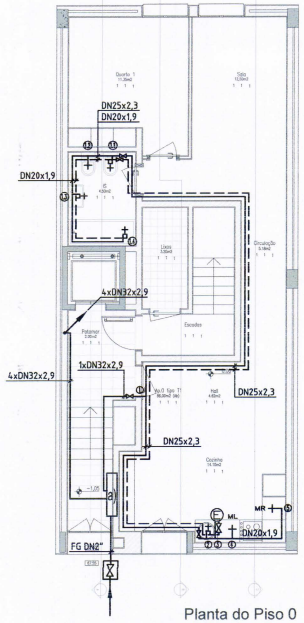

Planta do Piso 0

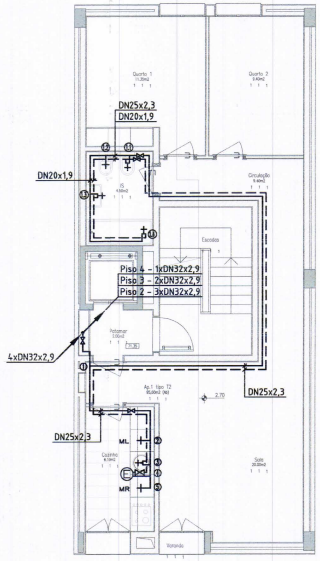

Planta dos Pisos 1 a 3

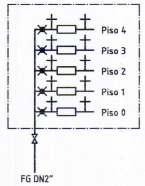

SIMBOLOGIA

- Canalização de água fria (PPR)
- Canalização de água quente (PPR)
- Prumada ascendente com mudança de piso
- Ⓔ Esquentador
- Boca de incêndio
- Xadrêz
- Contador
- Olho de boi
- Torneira de serviço
- Torneira misturadora
- Torneira ou válvula de seccionamento

QUADRO DE DIÂMETROS – RAMAIS INDIVIDUAIS

APARELHOS	ÁGUA FRIA	ÁGUA QUENTE	PPR DI	PPR DN
LAVATÓRIO	✓	✓	16,2	20x1,9
BIDÉ	✓	✓	16,2	20x1,9
SANITA	✓		16,2	20x1,9
BANHEIRA	✓	✓	16,2	20x1,9
CHUVEIRO	✓	✓	16,2	20x1,9
LAVA LOIÇA	✓	✓	16,2	20x1,9
MÁQ. LAVAR LOIÇA	✓		16,2	20x1,9
MÁQ. LAVAR ROUPA	✓		16,2	20x1,9
TORNEIRA DE SERVIÇO	✓		16,2	20x1,9

Nota:

- Todas as cotas deverão ser verificadas em obra pelo empreiteiro
- As cotas escritas têm prioridade sobre as medições feitas directamente nos desenhos
- Os desenhos de arquitectura deverão ser confrontados com os das restantes especialidades

Legenda:

- A (01.01.00) — nome do corte / nº da folha — CORTE GERAL
- A (01.01.00) — nome do corte / nº da folha — CORTE CONSTRUTIVO
- 0.00 — COTA ALTIMÉTRICA
- 243.50 / 243.50 — cota de limpo / cota de tosco — COTA ALTIMÉTRICA
- S1 — COTA DE SOLEIRA
- 000 compartimento — núm. compart. / nome compart. / área — LEGENDA DE COMPARTIMENTO

[redacted]