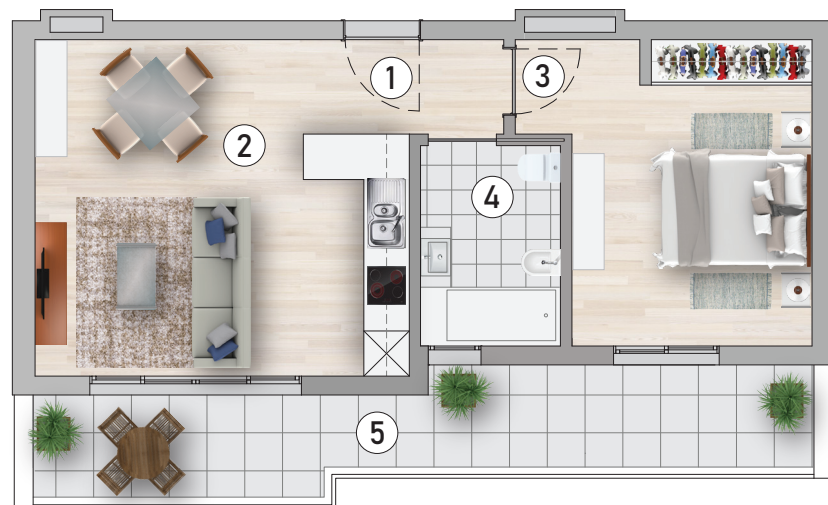


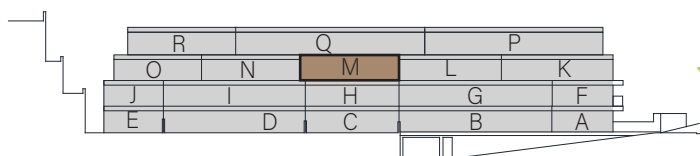
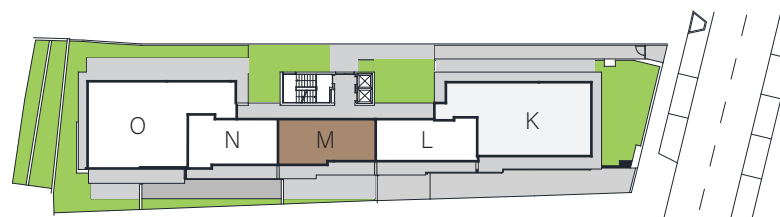
## Planta tipologia T1

Piso 2 - Fração M

Cir.	1	1.56m <sup>2</sup>
Sala	2	22.02m <sup>2</sup>
Quarto	3	13.70m <sup>2</sup>
Inst. Sanit. comum	4	4.90m <sup>2</sup>
Varanda	5	15.37m <sup>2</sup>



0 1m 2m



Área bruta total

52.25m<sup>2</sup>

Área total

67.62m<sup>2</sup>

1 estacionamento

### Nota:

Esta planta e as áreas específicas, têm valor meramente informativo por se tratar de um bem futuro, estando por isso sujeitas a alterações em obra por motivos técnicos ou funcionais.